

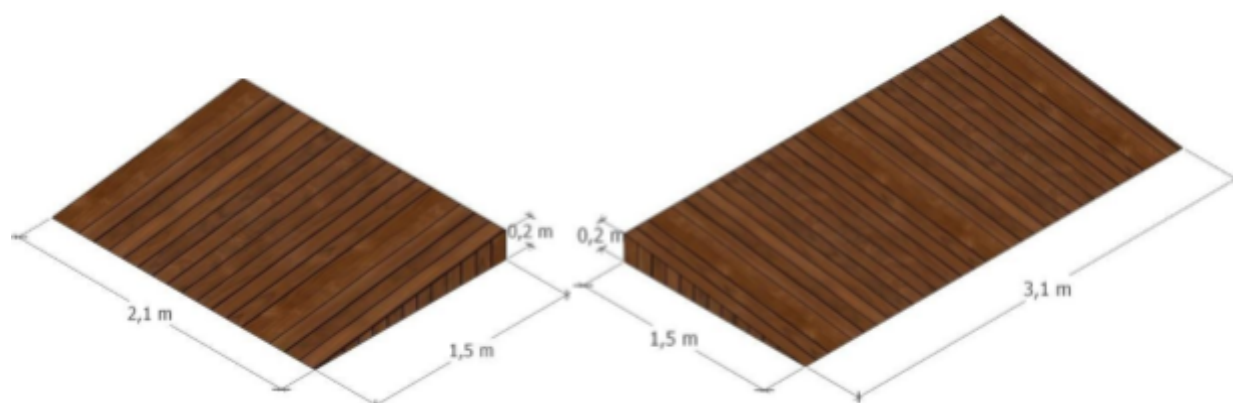
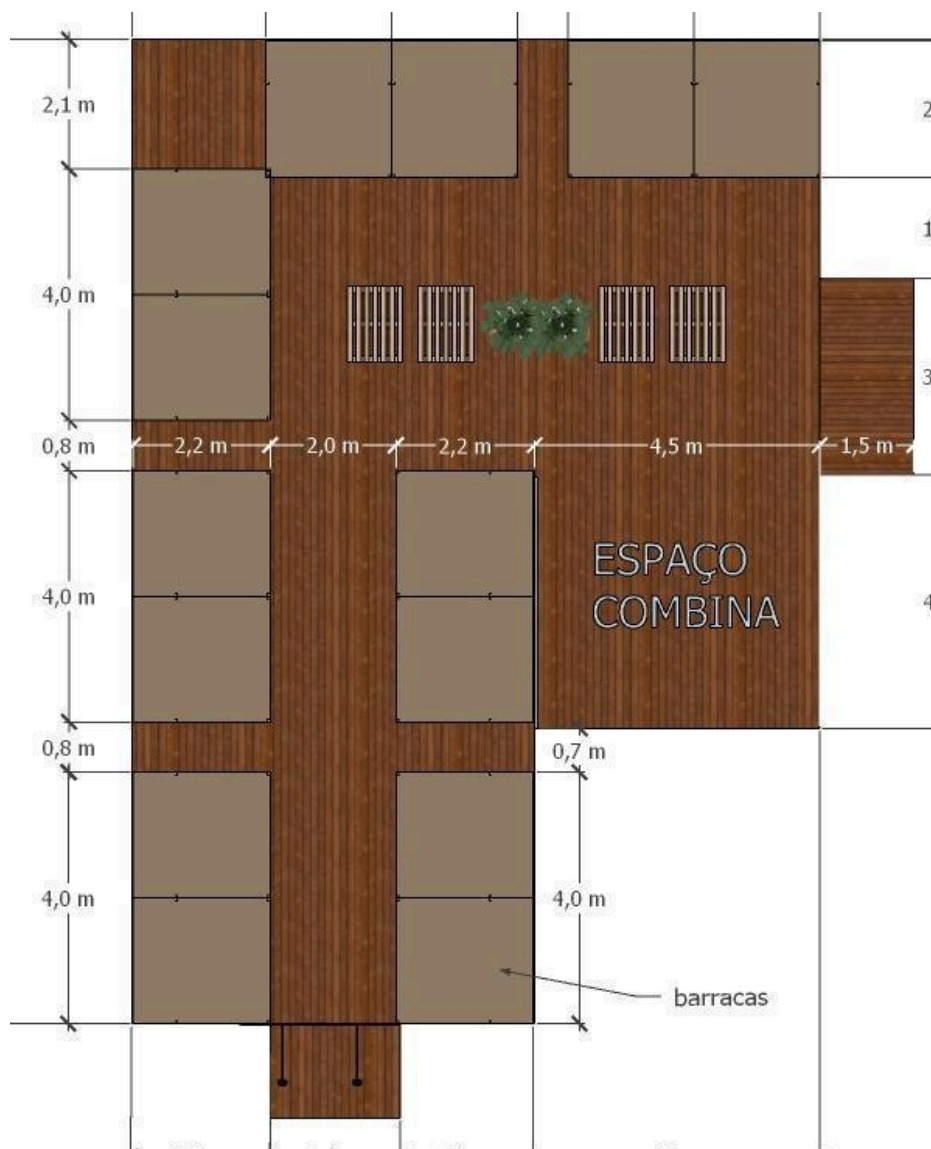
# ANEXO DETALHAMENTOS


## Estrutura, Montagem e Produção


### 1. Feira de Artesanato Missioneiro e Indígena, Agroindústrias e Livros:


- 1 Cobertura geral (pavilhão) de 15X20, translúcido.
- Divisórias para exposição de artesanato e agroindústrias (6 para agroindústrias e 14 para artesanato, a ser adequada ao padrão usual ou considerando 2X3m), reservando espaço exclusivo para artesanato indígena.
- 1 Cobertura de 5X5, a ser colocada ligada ao pavilhão, para Feira de Livro com divisórias de 2X2.
- Tablado em todo espaço, com 2 rampas de acesso.
- Espaço liberado ao centro do pavilhão para colocação de espaço de descanso, com plantas (erva mate e palmeiras em vasos de cestaria como no modelo abaixo), pallets e almofadas
- Placa adesivada de 2,5X1,5m.
- Varal de Luzes





	Pallet L120 x P90 x A10cm	11 unidades
---	---------------------------	-------------

	Placa em madeira ou imitação desta, com logo aplicada em adesivo.	2,81m2
	Refletor com haste/braço para letreiro. Temperatura 4000k e potência de 20 a 50W.	2 unidades

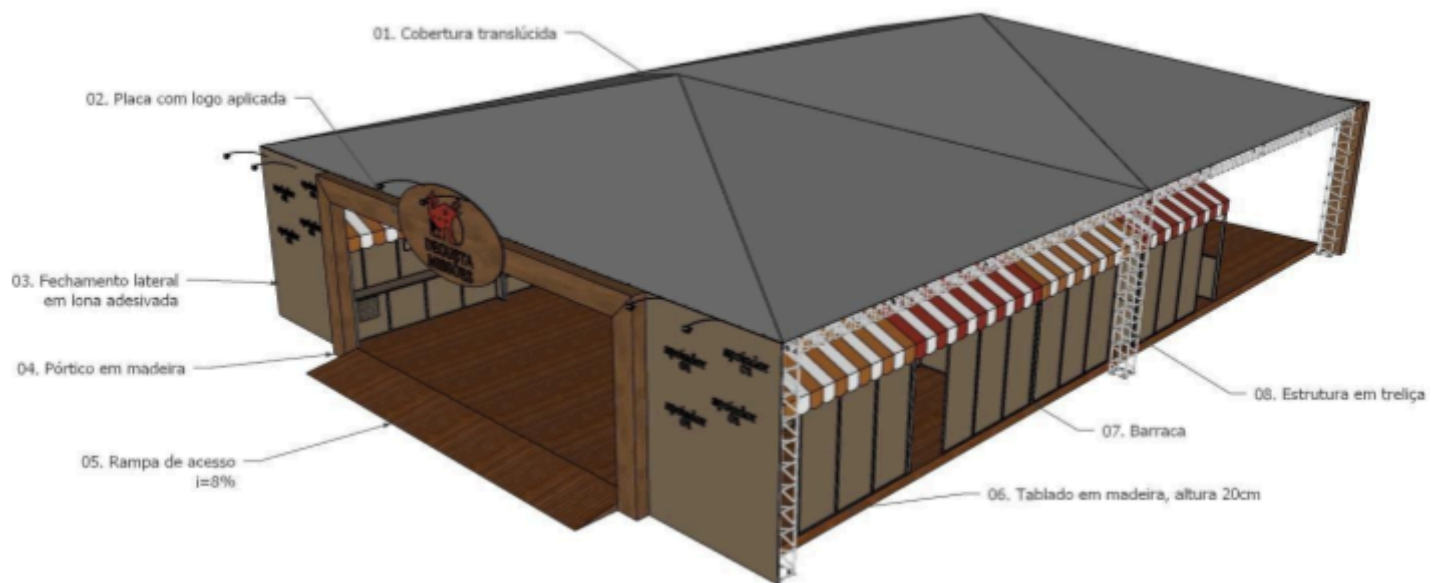
	Varal de luzes. 2700k	110 m linear
---	-----------------------	--------------

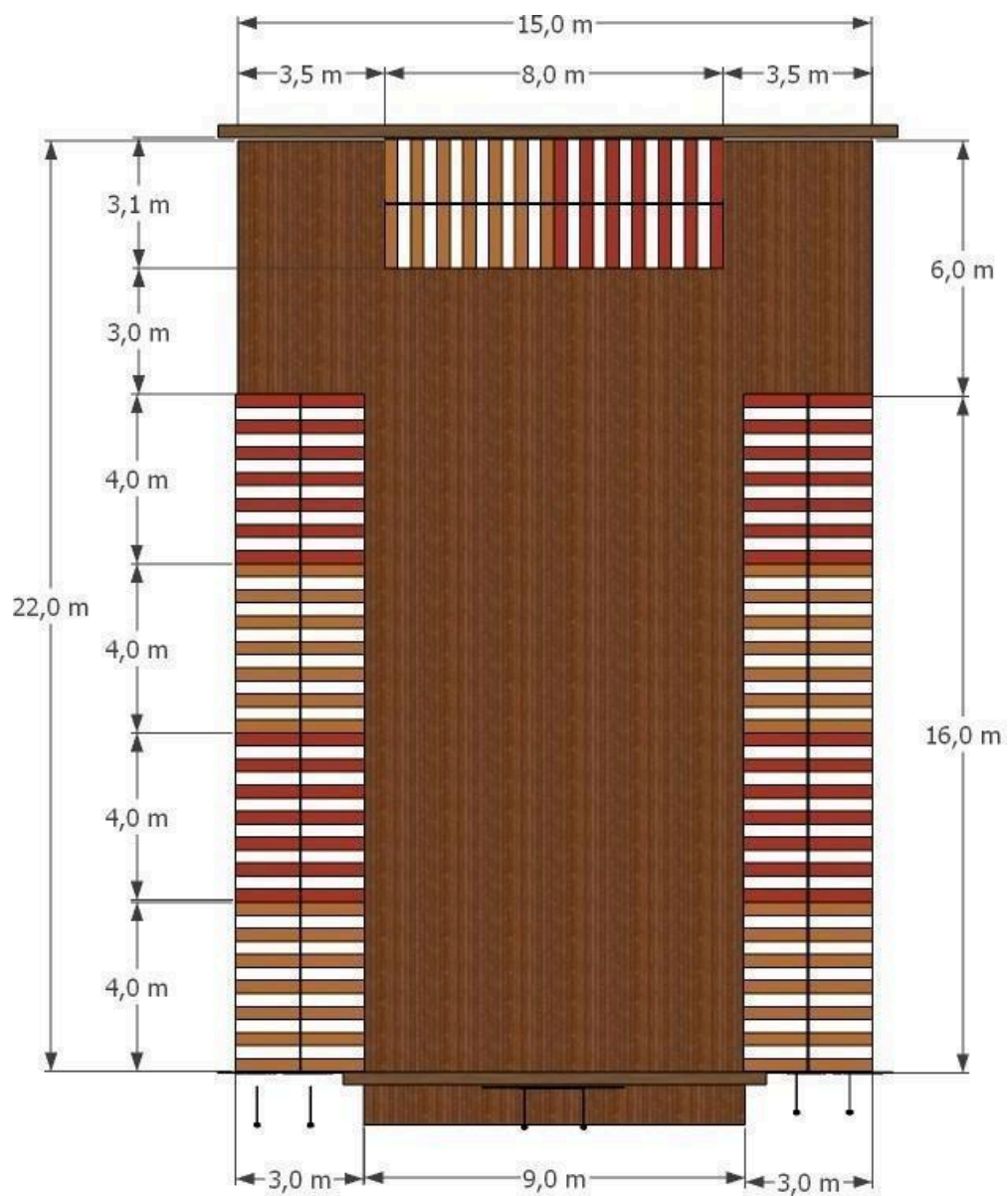
 	Lixeira urbana metálica e pintura preta. Diâmetro 70cm e altura 80cm.	3 unidades
	Cesto diâmetro 50cm em palha natural ou material similar. No interior, vegetação erva-mate e/ou palmeiras.	10 unidades



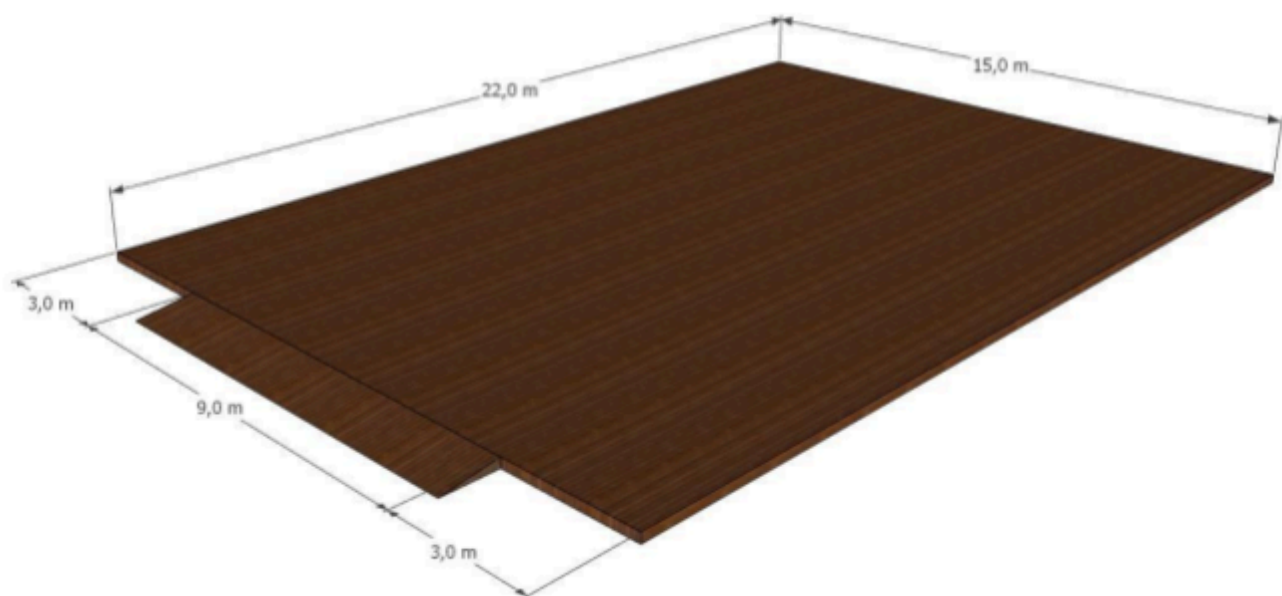
## 2. Estrutura para a área gastronômica

- 1 Cobertura geral (pavilhão) de 15X20, translúcido.
- Divisórias para 10 stands gastronômicos 4X3m (de acordo com o modelo abaixo)
- Cobertura individual para os stands (de acordo com o modelo abaixo)
- Frente do espaço fechada em lona adesivada
- Pórtico de entrada com pórtico em madeira ou imitação desta
- Tablado em todo o espaço com rampa de acesso.





Tablado em madeira




Pórtico em madeira



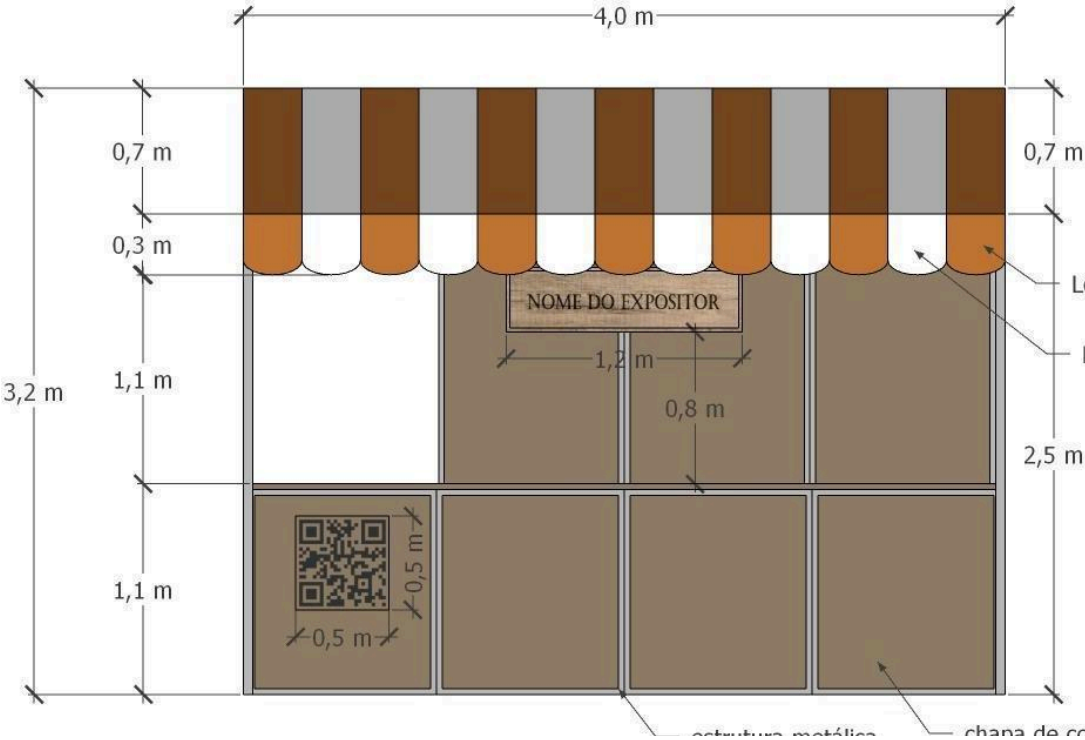
Placa adesivada




Lona adesivada da entrada da área gastronômica








Modelo da Barraca da área gastronômica - QR Code e Nome do Restaurante adesivados



	Lona cor marrom para fechamento vertical lateral esquerdo e direito da entrada. Obs: será aplicado a logomarca dos apoiadores na lona.	24,58m2
	Refletor com haste/braço para letreiro. Temperatura 4000k e potência de 20 a 50W.	04 unidades

## EQUIPAMENTOS DE APOIO

	Mesa com banco acoplado (10 pessoas). Dimensão 300x120cm	12 unidades
	Mesa em madeira (4 pessoas). Dimensão 80x80cm.	10 unidades
	Cadeiras dobráveis de madeira.	40 unidades
	Ombrelone para fixar na mesa.	4 unidades
	Lixeira urbana metálica e pintura preta. Diâmetro 70cm e altura 80cm.	3 unidades
	Cesto diâmetro 50cm em palha natural ou material similar. No interior, vegetação <i>erva-mate</i> e/ou <i>palmeiras</i> .	16 unidades
	Varal de luzes. 2700k	110 m linear



## **Considerações relevantes ao processo:**

### **1. Da programação:**

- A programação inicia no dia 25/03/2026 às 19h, e encerra no dia 29/03/2026 às 22h, no Palco do Canto Missioneiro
- As atividades do Seminário ocorrerão nas dependências do Clube Gaúcho nos dias 24 a 29 de março, das 9h às 17h.
- As Atividades pedagógicas ocorrerão no palco do Festival Canto Missioneiro, nos dias 26 a 29 de março, das 9h às 15h.
- A Feira de Artesanato, Agroindústrias e Livros, bem como a Área Gastronômica ficarão abertas diariamente das 9h às 21h, com abertura no dia 25/03 à noite.

### **2. Das responsabilidades:**

#### **○ Prefeitura Municipal de Santo Ângelo**

- Segurança do local desde a montagem até a desmontagem do evento;
- Pontos elétricos a partir do gerador para os stands da área gastronômica, bem como para a colocação da iluminação decorativa na área gastronômica e Feira do Artesanato e Agroindústrias;
- Hidráulica e saneamento básico para a Área Gastronômica.